

Larry[®]

Ultimate Comfort

Die clevere Rechts/Links Behandlungseinheit



Komfort und Qualität

Die schwenkbare Einheit kann sehr einfach von Rechts- auf Linkshandbetrieb umgestellt werden.

Durch die synchronisierte Patientenliege muss der Patient beim Übergang in die Liegeposition nicht nachrutschen. Die 30° Drehung des Stuhls sorgt für einen einfachen Zugang.

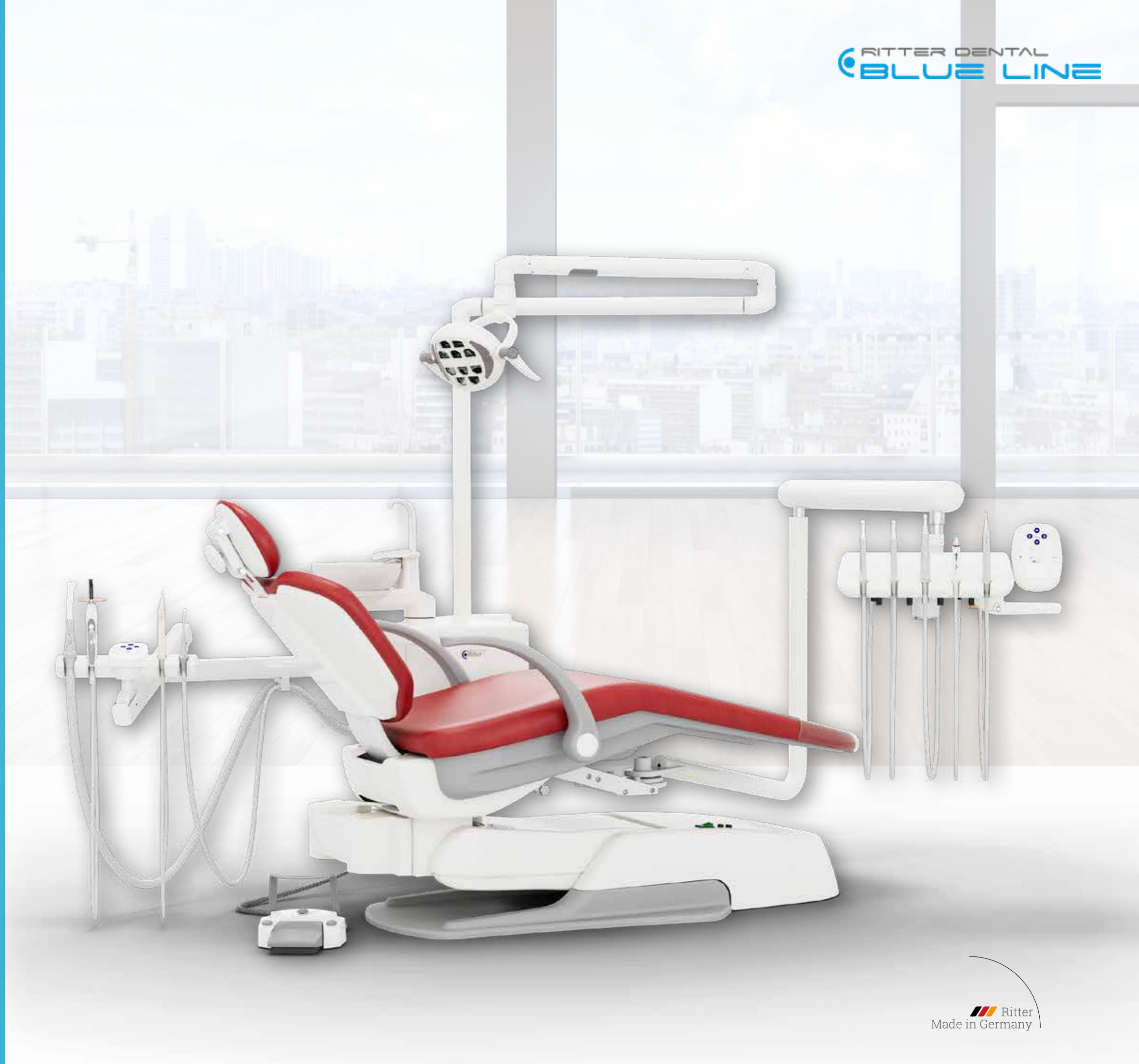
Die Einheit verfügt über ein Speichersystem

- Spülposition
- Letzte Liegeposition
- Licht an-/ausschalten

Die Ultimate Comfort ist ausgesprochen ergonomisch und effizient für den täglichen Einsatz.

Patientenliege

- Elektrischer Antrieb der Liege für schnelle und leise Bewegungen
- Ergonomisches Design für bequemes Sitzen, auch bei langen Behandlungen
- Viel Beinfreiheit für den Zahnarzt
- Hochwertige Polsterung
- 5 programmierbare Positionen
- Sicherheitsschalter
- Trendelenburg-Bewegung: Synchronisierte Sitz- und Rückenlehnenbewegung
- Bewegliche linke und rechte Armlehne
- Doppelgelenk-Kopfstütze



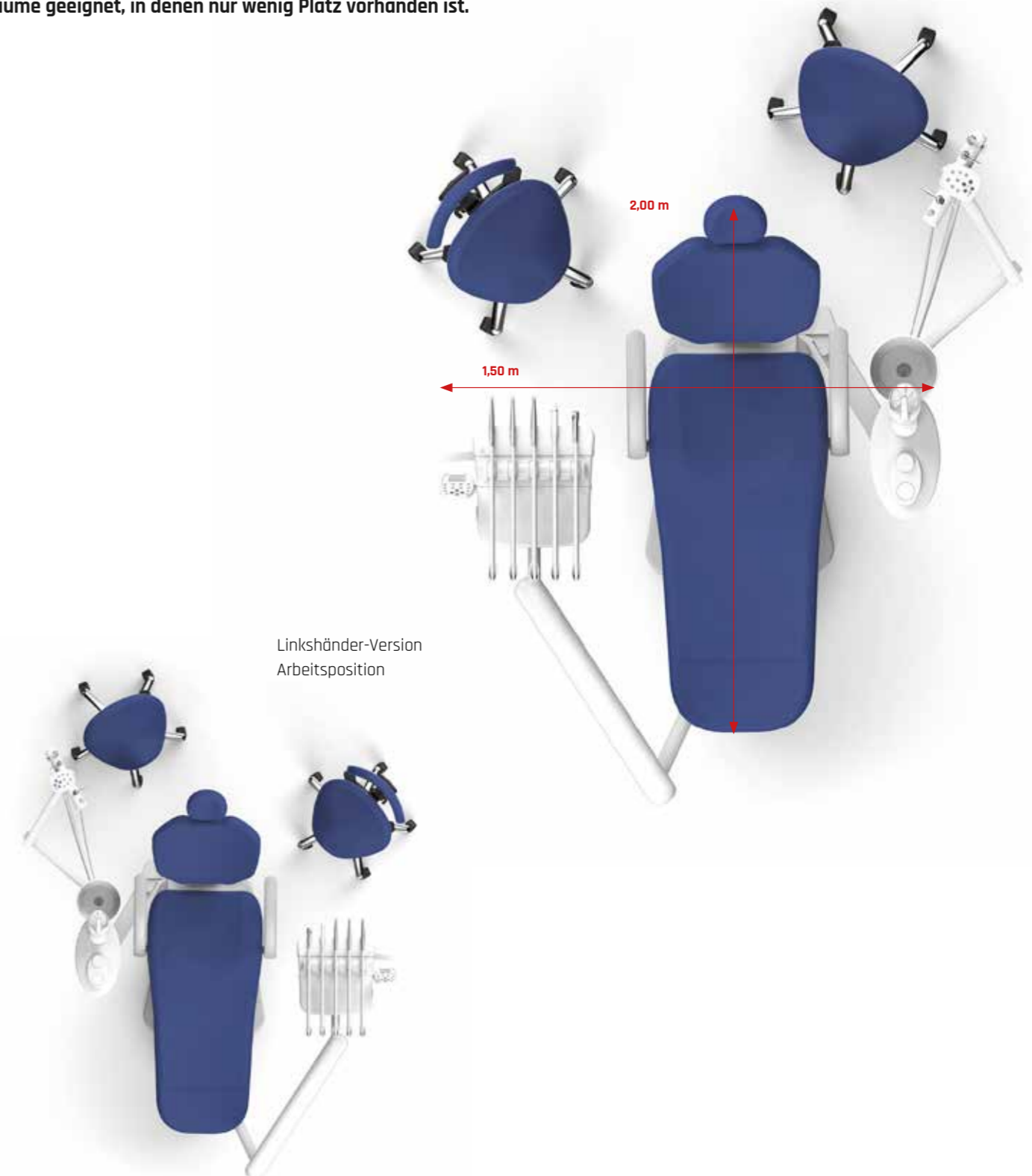
Rechts & Links

Mit wenigen Handgriffen von Rechts auf Links Behandlung schwenken – einfach so.



Optimale Raumnutzung

Die Ultimate Comfort ist auch sehr gut für kleinere Praxisräume geeignet, in denen nur wenig Platz vorhanden ist.



Arztelemente

Einfache Handhabung und effiziente Behandlungen: je nach persönlicher Vorliebe sind zwei verschiedene Versionen erhältlich, die eine einfache Einstellung der Instrumente ermöglichen.

S-Version mit schwingenden Schläuchen

- Untere Trayablage
- pneumatische Armbremse
- Bis zu 5 Instrumente



H-Version mit hängenden Schläuchen

- Untere Trayablage oder optionale obere Trayablage
- pneumatische Armbremse
- Bis zu 5 Instrumente
- Instrumentenhalterungen mit optischen Sensoren

Bedienelement

- Touchpanel mit Röntgenfilmbetrachter
- 5 programmierbare Stuhlpositionen inkl. Spülposition, Aussteige- und Notfallposition
- Abnehmbare Silikonunterlage zur einfachen Reinigung und Desinfektion (S-Version)



Intraorale Kamera mit Monitor (optional)

Assistenzelement

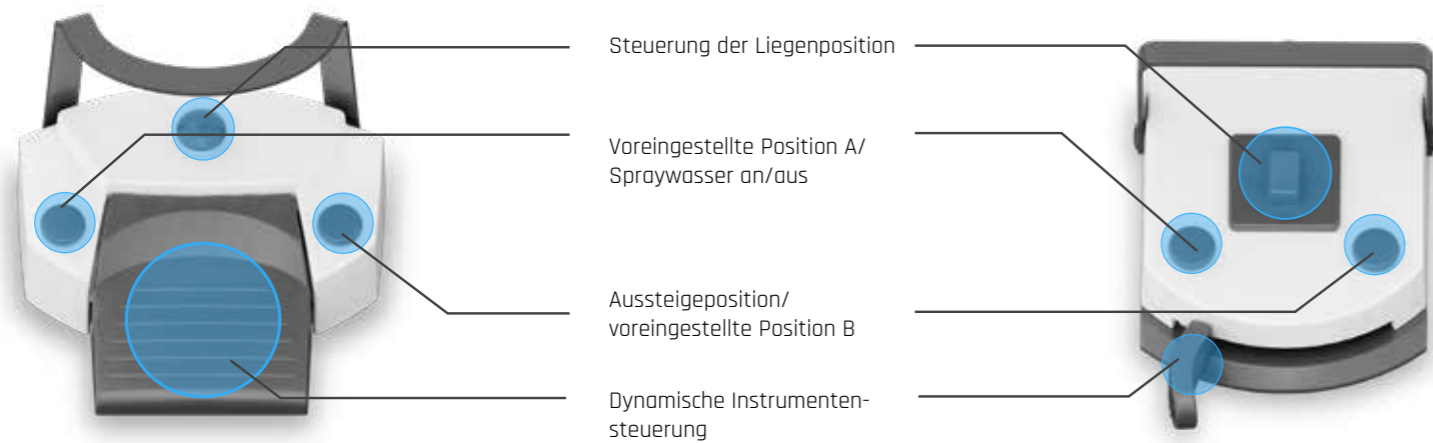
Flexibilität für maximale Effizienz

- Integriertes Touchpanel
- Bis zu 4 Instrumente
- Großer und kleiner Saugschlauch
- 3F-Spritze Luzzani
- Doppelgelenkige und einstellbare Armbewegung



Doppelgelenkiger Assistenzarm, höhenverstellbar





Fußanlasser

Modernes Design für Liegenbewegung und Instrumente:

- Großer Bügel für einfache Repositionierung
- Manuelle Steuerung der Liegenbewegungen

Programmsteuerung der Stuhlbewegungen:

- Spülposition/letzte Behandlungsposition
- Frei programmierbare Liegenpositionen
- Einstiegs-/Ausstiegsposition

Steuerung der Instrumente:

- Drehzahl-/Leistungsregelung für das aktive Instrument
- Individueller Spraywasser Ein/Aus-Modus für jede Instrumentenleitung

Tasten:

- Spraywasser für Instrumente
- Spanbläser



Arbeitsleuchten

Beleuchtung, wo sie gebraucht wird:

Die Ritter CoolLite LED mit Sensor

- Beleuchtungsstärke: 3.000-35.000 Lux
- Konstante Farbtemperatur von 5.000 Kelvin
- Schattenfreie Ausleuchtung
- Abnehmbare, sterilisierbare Griffe
- Konstante Farbintensität



Ritter SunLite LED mit Sensor (optional)

- Beleuchtungsstärke: 8.000-50.000 Lux
- Farbtemperatur: 4.200-6.000 Kelvin
- Speziellen Farbtemperatur-Regelsystem: verbessert den Farbkontrast auf weichem Gewebe, erhöht die Sehschärfe und Detailerkennung
- Die 10 LED Quellen sorgen für eine gleichmäßige und schattenfreie Ausleuchtung. Die Schattenfreiheit wird durch die Überlagerung von hundert einzelnen Lichtfeldern erzielt
- Griffe sind abnehmbar, desinfizierbar und autoklavierbar
- Um 180° frei drehbare Leuchte






Arbeitshocker (optional)

- Rückenlehne mit fester Position oder dynamischer Bewegung
- Ergonomischer und komfortabler Sitz
- Symmetrische Rückenlehne
- Gas-Hubzylinder
- Fußkreuz verchromt
- Fünf Doppelrollen für Stabilität
- Farblich abgestimmte Polsterung, verfügbar in mehreren Farben
- Erhältlich mit oder ohne Fußring

Polsterfarben

Es stehen frische und moderne Farben zur Verfügung.



PEA
Grün



PEB
Himmelblau



PEC
Orange



PED
Hellgrün




PEE
Silber




PEG
Schwarz



PEH
Hellrot



PEI
Rot



PEK
Gelb



PEL
Weinrot

Abgebildete Muster können in Struktur und Farbe aufgrund des Druckverfahrens abweichen.

Merkmale und Optionen von "Larry®"

● STANDARD ○ OPTIONAL

Patientenliege

- Trendelenburg-Bewegung ●
- Speicherung von Positionen ●
- Sicherheitsschalter ●
- Doppelgelenk-Kopfstütze ●
- Bewegliche Armlehnen ●
- Nahtloses Polster ●
- Multifunktionaler Fußanlasser Typ Pedal ●
- Multifunktionaler Fußanlasser Typ Schieber ○
- 30°-Liegendrehung ●

Arztelement

- 3-Funktionsspritze Luzzani ●
- 2 Ausgänge für Turbine und Luftmotor ●
- 2. Turbineneinrichtung mit Licht ○
- 2. Motor bürstenlos LED ○
- ZEG Ritter E oder S LED oder ●
- ACTEON ZEG NEWTRON LED ○
- Polymerisationslicht LED ○
- Kleiner Röntgenfilmbetrachter ●
- 2 Trays aus Edelstahl ●
- Untere Doppeltrayablage ●
- Obere Doppeltrayablage (H-Version) ○

Assistenzelement

- Bedienfeld ●
- Bewegliches Assistenzelement ●
- 3-Funktionsspritze Luzzani ●
- Großer Saugschlauch ●
- Kleiner Saugschlauch ●
- Polymerisationslicht LED ○

Wassereinheit

- Schwenkbares Mundspülbecken aus Keramik ●
- Aqua-Bottle-System (ABS) ●
- Wasserheizung für Spülglasfüllung ●
- Vorbereitung für Nassabsaugung ●
- (mit Platzwahlventil und Wassereingangsgruppe) ○
- Mundspülbeckenventil Dürr (MSBV) ○
- CS-1 Combi-Sepamatic Dürr ○

Arbeitsleuchte

- Ritter CoolLite LED mit Sensor ●
- Ritter SunLite LED mit Sensor ○

Arbeitshocker

- MobiloFlex 60 ○
- MobiloFlex 60 mit Fußring ○

Multimedia

- Intraorale Kamera mit Monitor ○
- Vorbereitung für Monitor ○





 **RITTER DENTAL**
BLUE LINE

Ritter Concept GmbH
Freiburger Str. 45
88400 Biberach
Germany

Fon +49 (0) 7351/52 925-10
Fax +49 (0) 7351/52 925-21

sales@ritterconcept.com
www.ritterconcept.com

Ihr Ritter-Partner:

